

PŘEHLEDOVÁ TABULKA ZÁMEČNICKÝCH VÝROBKŮ

OZN.	POPIS	POČET/DÉLKA
01 Z	MADLO	50,70m
04 Z	MŘÍŽ SACÍ KOMORY	1ks
05 Z	OCHRANNÉ ZÁBRADLÍ	3ks
07 Z	DVOUKŘÍDLOVÁ DVÍŘKA	1ks

PŘEHLEDOVÁ TABULKA KLEMPÍŘSKÝCH VÝROBKŮ

OZN.	POPIS	POČET
01 K	SVOD VČETNĚ VPUSTI	4ks

Poznámky:

- Dokumentace pro výběr zhotovitele stavby nenahrazuje dílenskou dokumentaci. dodavatel předloží dílenskou dokumentaci pro všechny zámečnické konstrukce k odsouhlasení
- Veškeré rozměry budou ověřeny na stavbě a budou zapracovány v dílenské dokumentaci
- Veškeré prvky jsou včetně kotevního materiálu
- Dílenská dokumentace podléhá schválení investora a generálního projektanta
- Dodavatel předloží vzorky a materiály k odsouhlasení
- Všechny použité přílohy jsou pouze ilustrační

KRESLIL	PROJEKTANT	ODPOV. PROJEKTANT	HIP	KONTROLOVAL	<div>PROXION</div> <div>PROJEKČNÍ A INŽENÝRSKÁ KANCELÁŘ</div> <div>HURDÁLKOVA 206, 547 01 NÁCHOD tel. 491 433 158 fax. 491 487 785</div>	
D.MATOUŠ	D.MATOUŠ	ING. R. HUBKA	ING. R. HUBKA	ING. R. HUBKA		
STAVEBNÍK	Královehradecký kraj, Pivovarské nám. 1245, Hradec Králové					
MÍSTO STAVBY	Oblastní nemocnice Náchod					
<div>AKCE</div> <div>URGENTNÍ PŘÍJEM</div> <div>PŘÍSTAVBA A STAVEBNÍ ÚPRAVY ČÁSTI PAVILONU "A" A PAVILONU "B"</div> <div>OBJEKT</div> <div>SO-04 VENKOVNÍ BETONOVÉ KONSTRUKCE</div> <div>DÍL</div> <div>OBSAH</div> <div>VÝPIS VÝROBKŮ</div>					STUPEŇ	DPS
					DATUM	VII/2023
					ZAKÁZKOVÉ ČÍSLO	02/23
					ARCHIVNÍ ČÍSLO	480
					FORMÁT	4 x A4
MÉRITKO	ČÍSLO VÝKRESU					
					D.4.17	

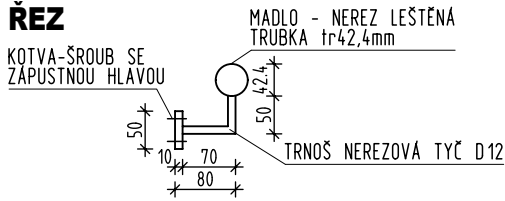
VÝPIS ZÁMEČNICKÝCH VÝROBKŮ

01 MADLO

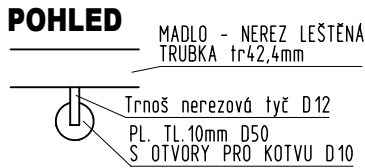
Označení	Schéma	Charakteristika	Počet
	<p>DÉLKY MADEL</p> <p>SCHODIŠTĚ 1 - 27,6m</p> <p>SCHODIŠTĚ 2 - 23,10m</p> <p>CELKEM 50,7m</p>	<p>POPIS: VENKOVNÍ MADLO PRO LED OSVĚTLENÍ, KOTVENO POMOCÍ KOTEVNÍCH PLOTEN NA STĚNU</p> <p>MATERIÁL: NEREZ, POVRCH BRUS</p> <p>VÝROBCE: např. UMAKOV</p> <p>VÝPIS PRVKŮ: MADLO TR 42,4x2,0 TRNOŠ TYČ D12 KOTEVNÍ PLOTNA TL.100 D50mm KOTEVNÍ MATERIÁLŮ, KONCOVEK</p>	1

DETAIL MADLO 1:10

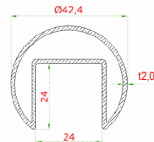
ŘEZ



POHLED



PRŮŘEZ MADLA



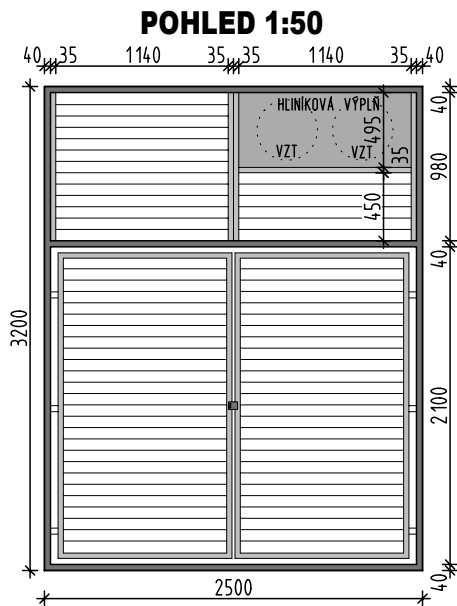
ILUSTRAČNÍ FOTO



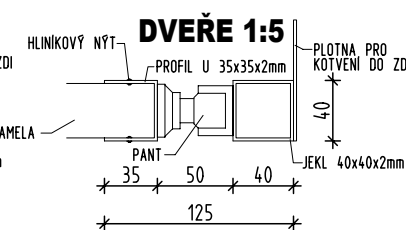
04 MRÍŽ SACÍ KOMORY

Označení	Schéma	Charakteristika	Počet
		<p>POPIS: MŘÍŽ Z VÍCE RÁMŮ, PEVNÝ NADSVĚTLÍK A SPODNÍ ČÁST DVOUKŘÍDLOVĚ OTVÍRAVÁ, NOSNÝ RÁM OTVORU HLINÍKOVÝ JEKL 40x40x2 KOTVEN DO ZDI POMOCÍ PLOTNY A CHEMICKÝ KOTVY, NADSVĚTLÍK PEVNÝ VÝPLŇ HLINÍKOVÝMI LAMELY V PROFILU U 35x4x2mm ČÁST VÝPLNĚ Z HLINÍKU PRO MOŽNOST VYŘÍZNUTÍ VZT POTRUBÍ, V DOLNÍ ČÁST PROFIL U 35x4x2mm VÝPLNĚNA LAMELAMI NA PANTECH, UZAMYKATELNÁ NA VISACÍ ZÁMEK POMOCÍ DVOU PLOTNÍČEK PŘIVAŘENÝCH K RÁMU DVEŘÍ S OTVOREM PRO ZÁMEK, PRO STABILITU BUDE NA LEVÉM OTVÍRAVÉM RÁMU PŘIPEVNĚNA KRUHOVÁ L TYČ S MOŽNOSTÍ POSUNU DO ZÁKLAPKY NA JEKL</p> <p>MATERIÁL: JEKL A PROFIL U ŽÁROVĚ POZINKOVANÁ OCEĽ, LAMELY HLINÍKOVÉ</p> <p>VÝPIS PRVKŮ: JEKL 40x40x2mm - 13,66m PROFIL U 35x40x2mm - 17,46m LAMELY DL.1,20m - 19ks LAMELY DL1,14m - 52ks PANT 6x + VISACÍ ZÁMEK + KOTEVNÍ MATERIÁL + PLOTNÍČKY + DOPLŇKOVÝ MATERIÁL</p>	1

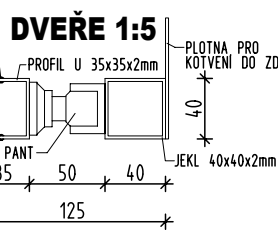
POHLED 1:50



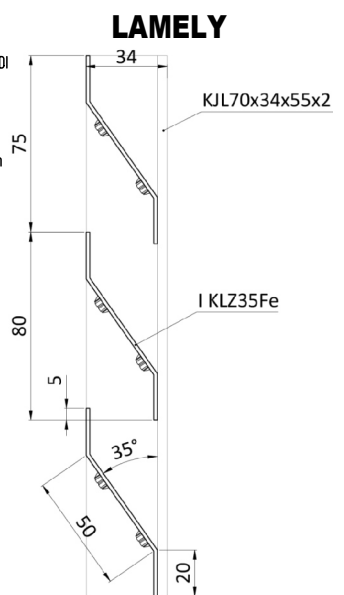
NADSVĚTLÍK 1:5



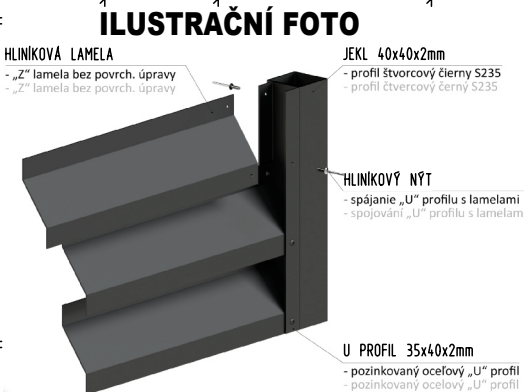
DVEŘE 1:5



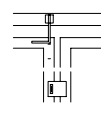
LAMELY



ILUSTRAČNÍ FOTO



DETAILY 1:25



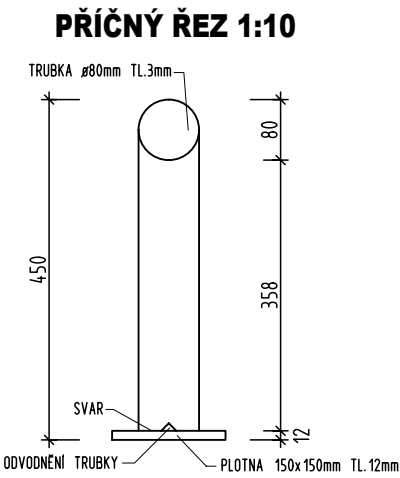
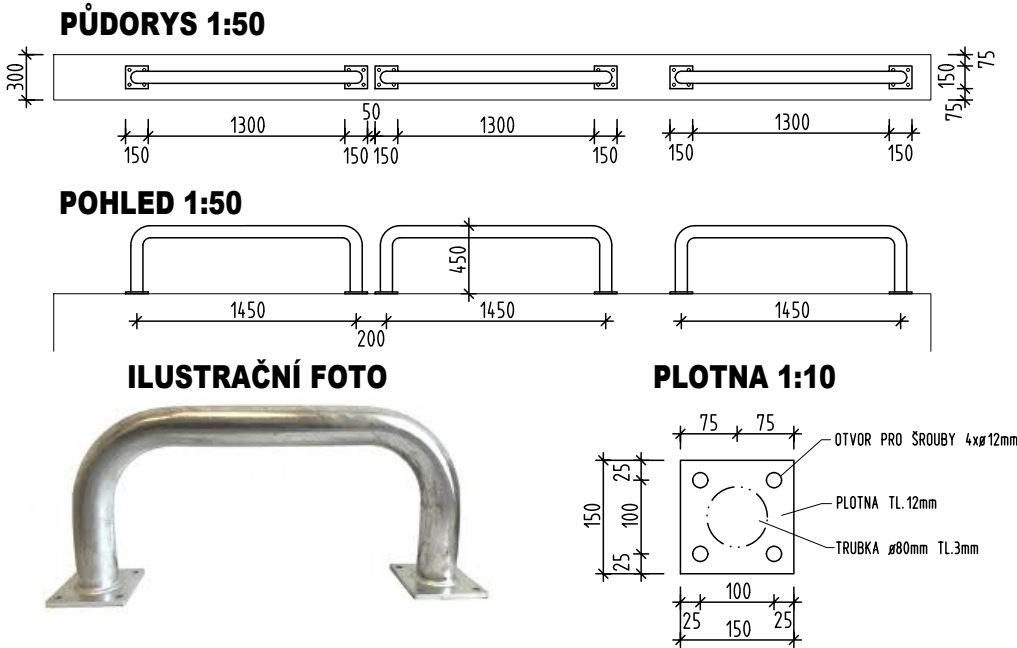
PANT



OBJEKT	SO-04 VENKOVNÍ BETONOVÉ KONSTRUKCE	STUPEŇ PD	DPS
OBSAH	VÝPIS VÝROBKŮ	STRANA 2	Č. VÝKR. D.4.17

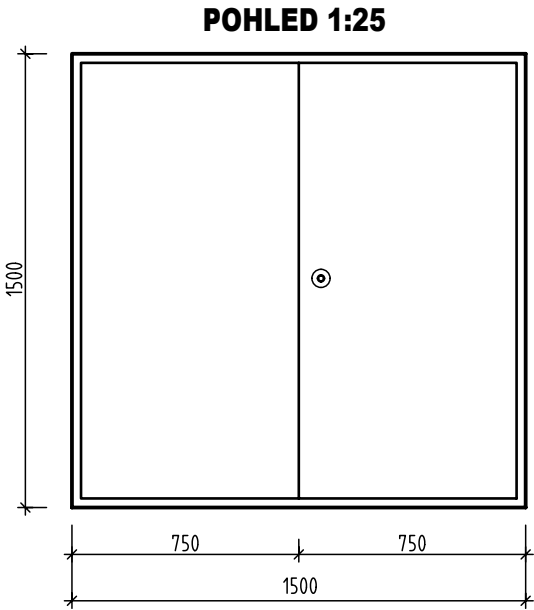
05 OCHRANNÉ ZÁBRADLÍ

Označení	Schéma	Charakteristika	Počet
<div><div>05</div><div>Z</div></div>	 <p>1600x450</p>	<p>POPIS: OCHRANNÉ ZÁBRADLÍ VÝŠKY 450mm, NA OPĚRNÉ STĚNĚ Z OCELOVÉ TRUBKY ø80mm, PŘIVAŘENA NA PLOTNĚ 150x150mm TL 12mm, Z VNITŘNÍ STRANY OTVOR PRO ODVODNĚNÍ, PLOTNA KOTVENA DO BETONU POMOCÍ ČTYŘ CHEMICKÝCH KOTEV</p> <p>MATERIÁL: POZINKOVANÁ OCEL</p> <p>VÝPIS PRVKŮ: TRUBKA ø80 - DL.2,25m 1ks PLOTNA TL 12mm - 150x150mm 2ks CHEMICKÁ KOTVA - 8ks</p> <p>CELKEM: 6,75m 6ks 24ks</p> <p>POZNÁMKA: PŘESNÉ UMÍSTĚNÍ ZÁBRADLÍ NA OPĚRNÉ STĚNĚ OS6 BUDE UPŘESNĚNO NA STAVBĚ</p>	3



07 DVOUKŘÍDLOVÁ DVÍŘKA

Označení	Schéma	Charakteristika	Počet
<div><div>07</div><div>Z</div></div>	<p>1500X1500</p>	<p>POPIS: REVIZNÍ DVOUKŘÍDLOVÁ DVÍŘKA PRO VO ROZVADĚČ 1500x1500mm S KOVOVÝM KRYTEM, TLOUŠŤKA DVEŘÍ S MONTÁŽNÍ PŘÍRUBOU 44mm, KOTVENO DO PREFABETONOVÉHO PILÍŘE, TLOUŠŤKA PLECHU 1mm, OTVÍRÁNÍ NA ČTYŘHRAN</p> <p>MATERIÁL: ŽÁROVĚ POZINKOVANÁ OCEL</p>	1



OBJEKT	SO-04 VENKOVNÍ BETONOVÉ KONSTRUKCE	STUPEŇ PD	DPS
OBSAH	VÝPIS VÝROBKŮ	STRANA	Č. VÝKR.
		3	D.4.17